

Asili nido Le città più care



Lecco
€ 515

Bolzano
€ 506

Belluno
€ 477

Vicenza
€ 465

Cuneo
€ 458

Imperia
€ 450

Trento
€ 437

Cremona
€ 436

Mantova
€ 427

Alessandria
€ 425

Asili nido Le città meno care



Barletta
€ 180

Enna
€ 170

Campobasso
€ 167

Reggio C.
€ 158

Trapani
€ 152

Ragusa
€ 150

Cagliari
€ 133

Vibo V.
€ 129

Agrigento
€ 100

Catanzaro
€ 100

Le mense scolastiche

Adulti e bambini a confronto su menù e sprechi



	ALUNNI	DOCENTI	GENITORI	COMM.MENSA
Utilizzo tovaglie di carta	87%	92%	X	79%
Utilizzo stoviglie mono uso	50%	68%	X	65%
Utilizzo acqua minerale	40%	55%	X	56%
Cibo avanzato buttato	36%	71%	30%	50%
Presenza prodotti biologici	X	10%	18%	48%
Presenza diete speciali	63%	99%	75%	91%

Le mense scolastiche

Adulti e bambini a confronto sul locale mensa



ALUNNI DOCENTI GENITORI COMM.MENSA



Puliti

80%

96%

98%

97%



Rumorosi

56%

59%

44%

51%



Allegri

57%

64%

71%

67%



Ben arredati

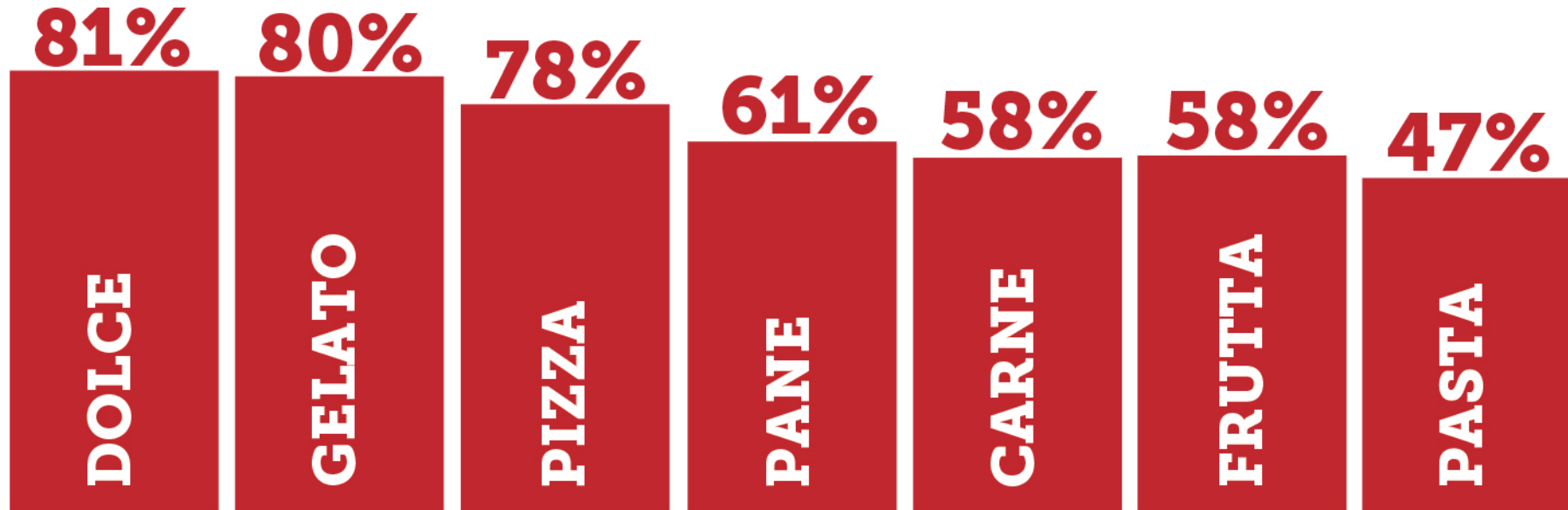
49%

65%

74%

71%

Le mense scolastiche I cibi più amati



Le mense scolastiche Le città meno care



Siracusa
€ 450

Oristano
€ 450

Vibo V.
€ 450

L'Aquila
€ 446

Latina
€ 416

Catania
€ 414

Isernia
€ 405

Roma
€ 405

Ragusa
€ 396

Barletta
€ 288

Le mense scolastiche Le città più care



Livorno
€ 1.152

Parma
€ 1.112

Reggio E.
€ 1.102

Rimini
€ 1.080

Trapani
€ 1.078

Forlì
€ 1.062

Pesaro
€ 1.062






















Pistoia
€ 1.044

Piacenza
€ 1.001

Savona
€ 990






















Servizi in....Comune, Tariffe e qualità di nidi e mense scolastiche

Asili nido: posti disponibili e copertura potenziale

REGIONE	POSTI DISPONIBILI	POPOLAZIONE 0-2 ANNI	COPERTURA POTENZIALE
 Abruzzo	803	6.677	12,0%
 Basilicata	396	2.784	14,2%
 Calabria	435	10.599	4,1%
 Campania	2.102	31.536	6,7%
 Emilia R.	11.297	41.119	27,5%
 Friuli V.G.	1.588	8.283	19,2%
 Lazio	21.610	76.400	28,3%
 Liguria	2.830	15.777	17,9%
 Lombardia	13.571	54.804	24,8%
 Marche	1.573	7.175	21,9%
 Molise	50	1.010	5,0%
 Piemonte	5.884	30.844	19,1%
 Puglia	2.023	24.046	8,4%
 Sardegna	1.118	6.886	16,2%
 Sicilia	2.575	41.641	6,2%
 Toscana	7.663	30.413	25,2%
 Trentino A.A.	1.832	5.954	30,8%
 Umbria	1.006	6.127	16,4%
 Valle d'Aosta	126	769	16,4%
 Veneto	4.653	22.017	21,1%
 TOTALE	83.135	424.861	19,6%

Servizi in....Comune, Tariffe e qualità di nidi e mense scolastiche

Asili nido: le rette medie nelle regioni

REGIONE	Spesa Media mensile per nido comunale 2017/2018	Variazione % su 2014/15	Variazione % su 2005/06
 Abruzzo	€ 275	8,0%	20,4%
 Basilicata	€ 359	10,0%	19,1%
 Calabria	€ 178	2,8%	37,7%
 Campania	€ 247	2,7%	32,5%
 Emilia R.	€ 331	0,0%	9,1%
 Friuli V.G.	€ 341	-2,9%	2,3%
 Lazio	€ 287	-4,8%	6,7%
 Liguria	€ 381	4,0%	18,6%
 Lombardia	€ 379	-2,7%	-2,8%
 Marche	€ 294	-0,4%	19,6%
 Molise	€ 167	-28,2%	-12,1%
 Piemonte	€ 349	-11,0%	1,0%
 Puglia	€ 212	-0,1%	8,5%
 Sardegna	€ 213	-2,9%	-10,7%
 Sicilia	€ 197	-1,8%	9,8%
 Toscana	€ 325	-3,2%	9,1%
 Trentino A.A.	€ 472	9,4%	15,0%
 Umbria	€ 308	0,0%	22,2%
 Valle d'Aosta	€ 398	-9,5%	25,2%
 Veneto	€ 350	4,7%	-4,2%
 ITALIA	€ 301	-2,6%	7,1%

Le mense scolastiche

Lo stato del locale mensa

