

# Crolli nelle scuole



TOTALE CROLLI

**156**



**36** (a.s. 2013/14)

**45** (a.s. 2014/15)

**31** (a.s. 2015/16)

**44** (a.s. 2016/17)



**24 FERITI**

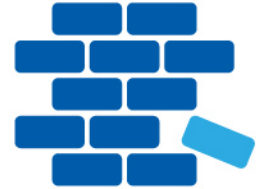


# La condizione delle aule

**30%**  
segni di  
fatiscenza



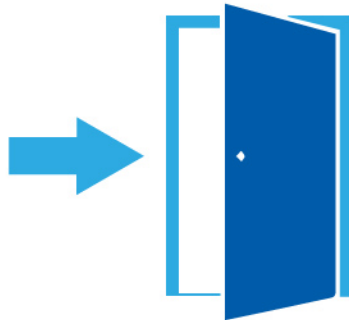
**26%**  
distacchi di  
intonaco



**36%**  
assenza  
tapparelle  
o persiane



**36%**  
arredi non  
a norma



**73%**  
assenza porte  
anti panico



# La condizione dei servizi igienici nelle scuole



**47%**  
privi di  
carta igienica



**64%**  
privi di  
sapone



**77%**  
privi di  
asciugamani



**10%**  
porte  
rotte



**7%**  
finestre  
rotte



**22%**  
pavimenti  
irregolari



**19%**  
assenza bagni  
per disabili

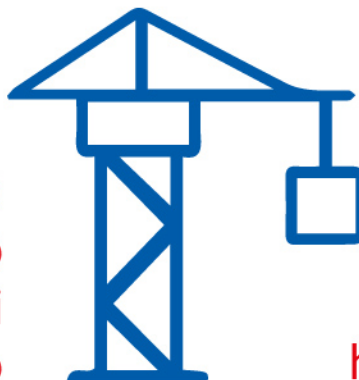


**16%**  
segni di  
sporcizia



# Scuole e rischio sismico

**7%**  
ha effettuato  
interventi di  
adeguamento sismico



**45%**  
ha collaudo  
statico



**8%**  
progettata con  
normativa antisismica



**54%**  
in zona a  
rischio sismico



**27%**  
con verifica  
vulnerabilità  
sismica




# Scuole insicure

3%  
ottimo  
stato



23%  
senza  
manutenzione



## Distacchi di intonaco

